

# Obegränsade designmöjligheter

Vauni CI & CI Wide är skorstensfria insatsbrännare för den som vill designa en egen inbyggd öppen spis, men inte kan, vill eller får installera skorsten i sin fastighet. Dyr och krånglig skorstensinstallation blir därmed ett minne blott. Brännarna är enkla att använda och installera – bara att fälla in i brandfasta material\*. Versionen CI Wide har en bredare låga och ger mer värme. ■



CI



CI Wide


## Installationsprincip

Vauni CI kräver endast minimala installationsinsatser. Trots det ska följande säkerhetsaspekter följas:



1

Välj endast brandfasta material.



2

Låt fackman eller person med goda tekniska kunskaper utföra arbetet.



3

Låt sakkunnig inom brand, ex sotare, godkänna installationen innan den tas i bruk.

\* Exempel på brandfasta material: metall, mineritskivor, tegel, kakel, cement, puts, säkerhetsglas & sten



*badrum*



*rumsavdelare*



*kök*



*vardagsrum*



*sovrum*



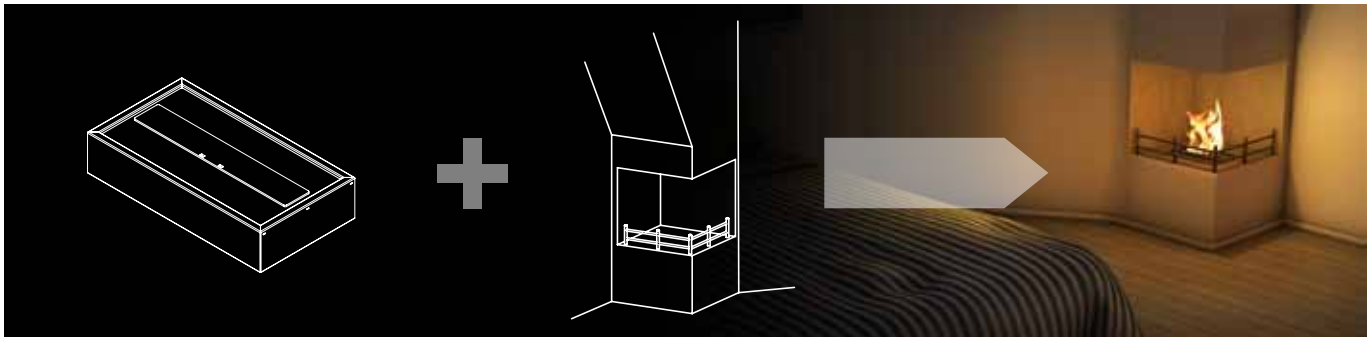
*uterum/terrass*

## För den som har en öppen spis men vill slippa ved, sot och aska

Vauni OF Wide är en bioetanolbrännare som enkelt placeras i befintlig öppen spis. Den passar personer som tröttnat på smuts, sot och aska som bildas vid förbränning av ved. Vid behov, och utan installation, kan en befintlig öppen spis konverteras till bioetanol-drift. Den nya teknikens fördelar erhålls härigenom på ett bekvämt sätt. ■



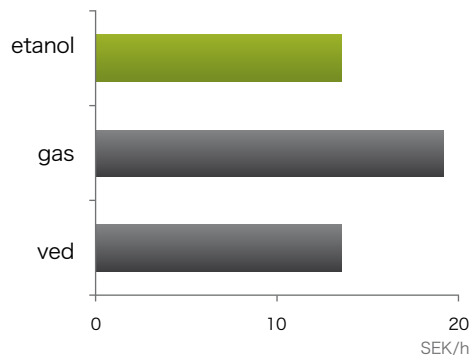
*OF Wide*



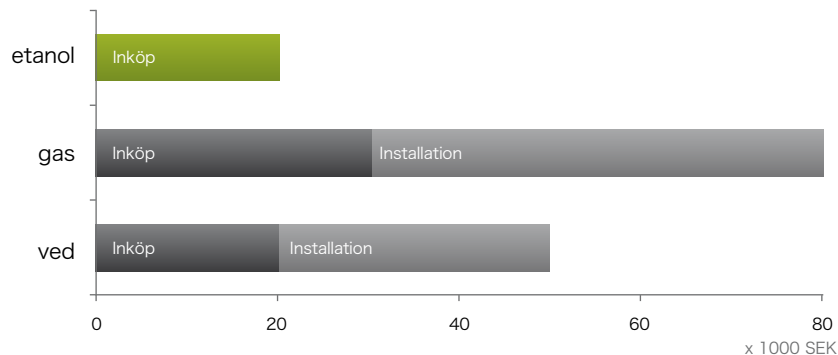
# ekonomi

När det kommer till det ekonomiska vågar vi påstå att en skorstensfri produkt från Vauni är bland de mest kostnadseffektiva eldstadslösningarna på marknaden. Den största besparingen ligger i att ingen kostsam skorsteninstallation behövs. Tack vare energieffektiv teknik är också driftskostnaden fördelaktig jämfört med att elda med gas eller köpt ved. ■

## Jämförelse driftskostnad\*



## Jämförelse totalkostnad\*



- Totalkostnaden (inköp+installation) lägst för etanol, följt av ved och gas
- Driftskostnaden för ved och etanol likvärdiga, gas dyrast
- Underhållskostnader tillkommer för ved och gas

Källa: Vauni

\*Kostnadsberäkningar baseras på ett antal antaganden, se [www.vauni.com](http://www.vauni.com)

# teknisk information



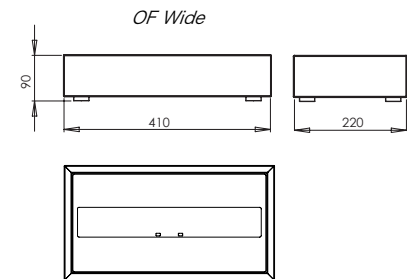
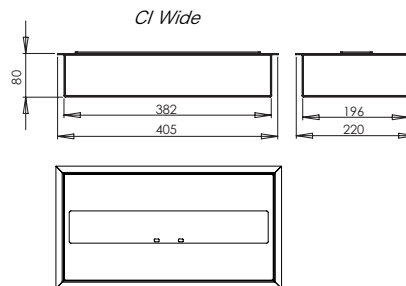
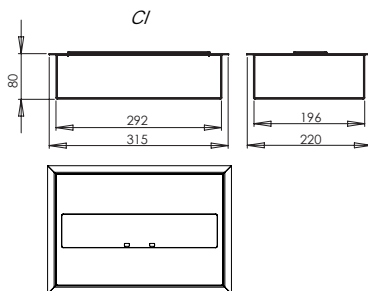
Användarvänlighet är en av främsta fördelarna med den skorstensfria tekniken. Handhavandet av en Vaunibrännare kan beskrivas i tre steg.

## Tre enkla steg

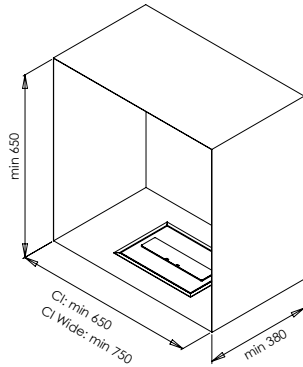
Fyll på etanol

Tänd

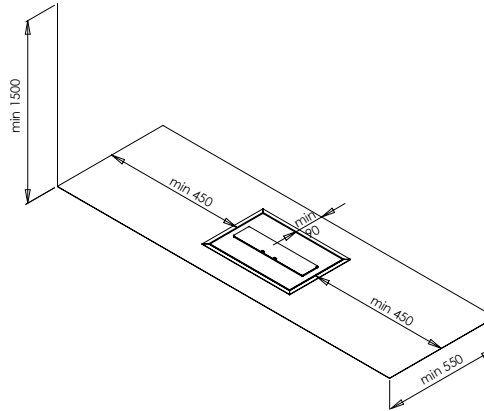
Reglera/släck



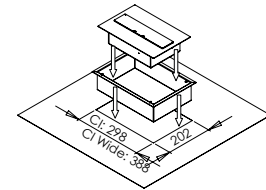
## Inbyggnadsmått (mm)



**Med insats**  
*En brännare*



**Utan insats**  
*En brännare*



**Monteringshål**

## TEKNISK INFORMATION

	CI	CI Wide	OF Wide
<b>Dimensioner (b x h x d)</b>	315x80x220 mm	405x80x220 mm	410x90x220 mm
<b>Monteringshål (b x d)</b>	298x202 mm	388x202 mm	-
<b>Vikt</b>	4 kg	5,5 kg	5,5 kg
<b>Värmeeffekt</b>	2 kW	3 kW	3 kW
<b>Bränslevolyt</b>	2 l	3 l	3 l
<b>Brinntid</b>	minst 5 timmar	minst 5 timmar	minst 5 timmar

### Avstånd mellan brännare

Vid två eller fler brännare, med eller utan insats – beakta tillkommande installationsbredd.

